



Puzzle


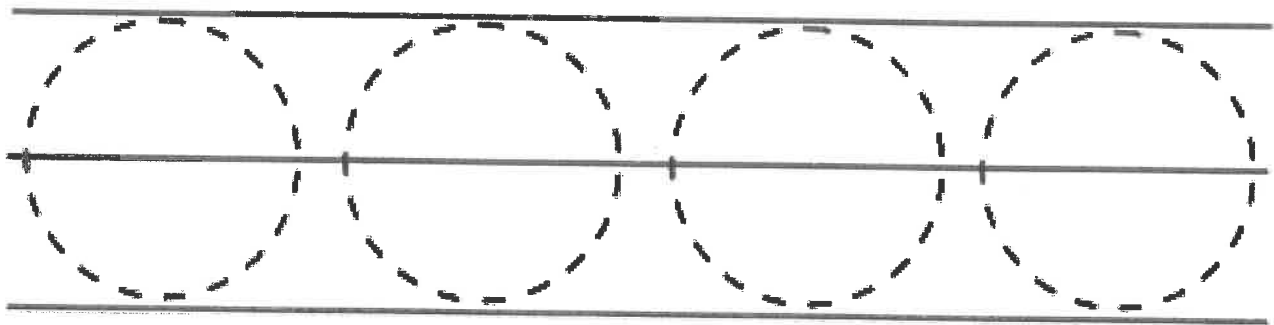
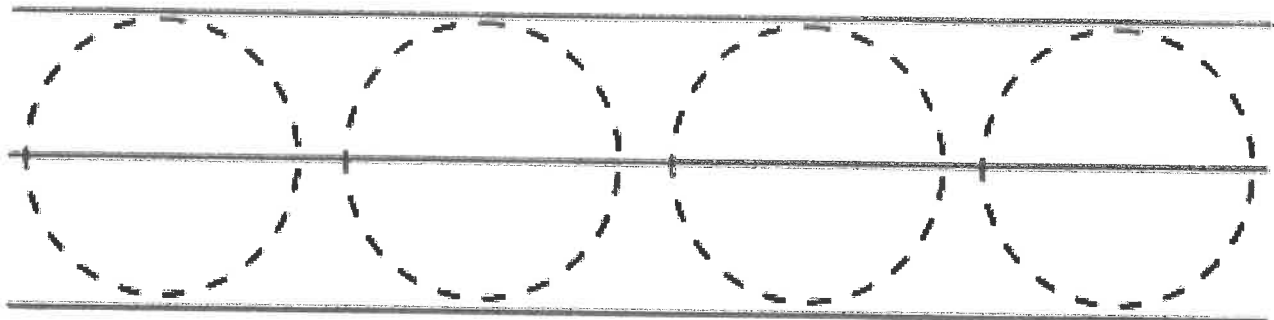
Use with 'Chick And Piggy Puzzle' on page 43







Obtiahni všetky prerušované čiary, kreslíme kruhy.




Dokresli prasiatkam hlavu a bruško a vyfarbi obrázok.

18. Zlobivá zvířátka


Vidíš, jak zvířátka zlobí Šimonova pejska Bena? Schovávají mu kostičky...
Najdi všechny Benovy kostičky a jejich počet zapiš tečkami do rámečku.



5. Poradíš Aniče a Šimonovi?









Naši dva kamarádi chtějí vybarvit jenom ta zvířátka, která jsou domácí.



SLEPIČKA A KUŘÁTKA

URČIT A OZNAČIT POČET, ŠIPKOU OZNAČIT
NARŮSTAJÍCÍ POČET OD 1-6




* Do každé misky nakreslí TOLIK zrníček, KOLIK je kuřátek.

* Nakreslí ČESTIČKU od 1 až po 6 kuřátek.



Mládátka chtějí ke svým mámám





Koťátko, štěně, kůzle i káčátko by tak moc chtěly ke své mamince. Pomůžeš jim najít správnou cestu? Až provedeš zvířátka bludištěm, obrázky si pěkně vybarvi.



Námět: Mgr. Marie Těthalová
Ilustrace: Patricie Koubská


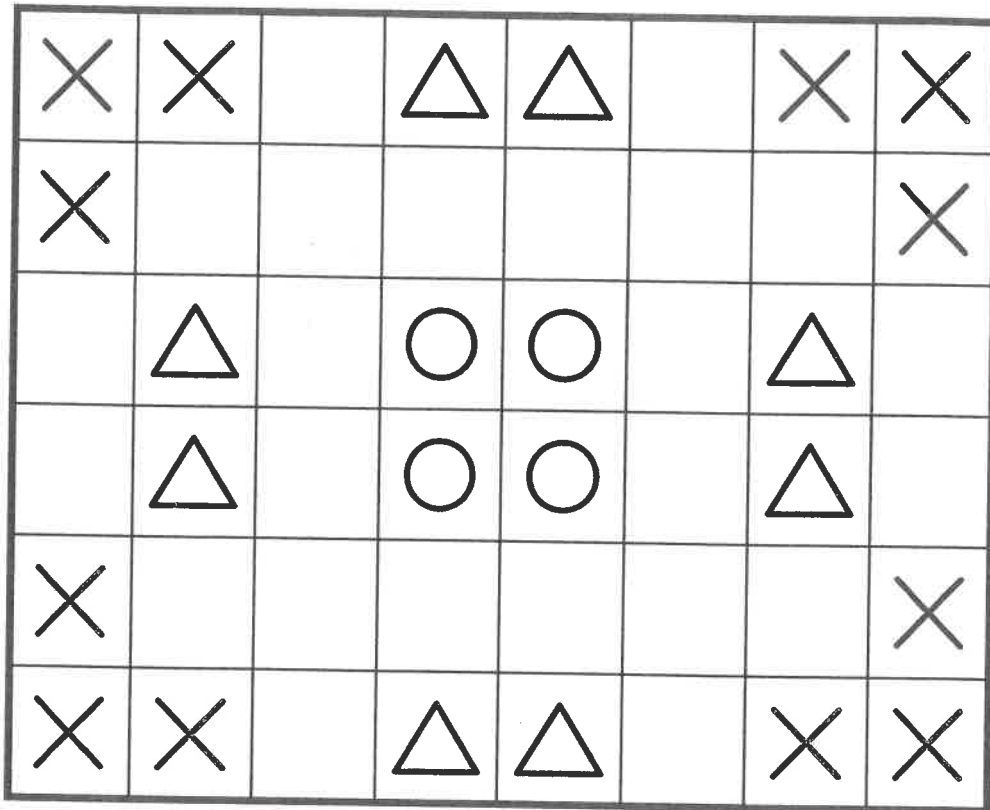
KOBEREČEK PRO KOČIČKU

Na dolním koberečku VYBARVI ČTVEREČKY podle symbolů na horním koberečku takto:

 = 
 ČERVENÝ ČTVEREČEK

 = 
 ŽLUTÝ ČTVEREČEK

 = 
 ZELENÝ ČTVEREČEK

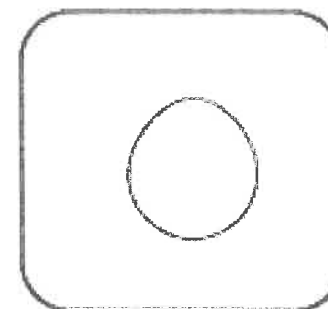

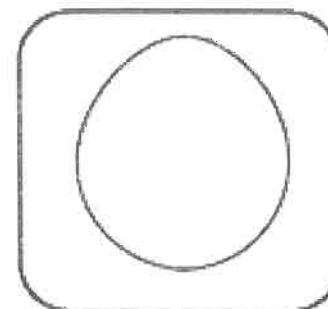

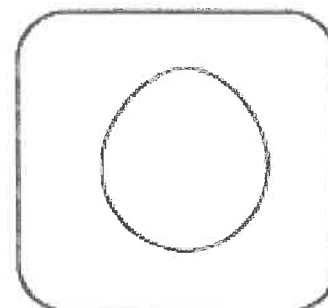
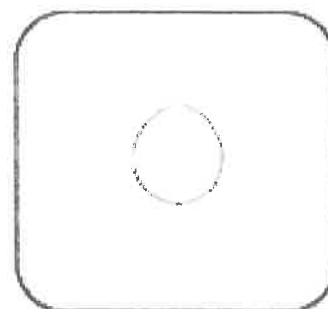

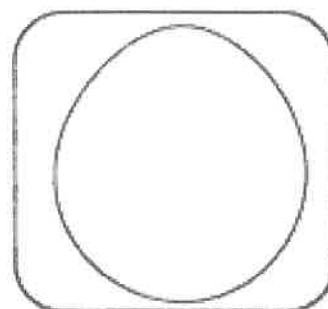


• Nauč se různé hry na čtverečkové síti.




Werkblad meten en vergelijken



Van welke kip is het ei? Trek een lijn.

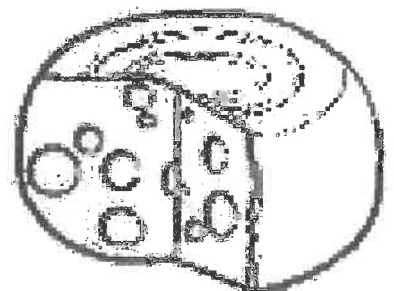

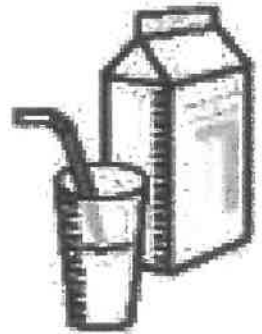










DOKRESLI PRAVOU PŮLKU HLAVY ČTYŘ DOMÁCÍCH ZVÍŘAT. POZNAŠ, KTERÁ ZVÍŘATA TO JSOU?
NAKONEC CELE OBRÁZKY VYBARVI.













Je relie chaque animal
aux aliments qu'il nous
donne.






Nápady pro Aničku 



KRTKOVY CESTIČKY

URČIT SMĚR CESTY (VLEVO, VPRAVO, NAHORU, DOLŮ, ŠIKMO, NAHORU VPRAVO,...



Krtek je nejzvědavější právě na jaře. Celou zimu spí pod zemí a na jaře se probudí a má plno práce s budováním a opravou chodbiček. Pilně je v
všemi směry - vlevo, vpravo, nahoru, dolů, šikmo, klikatě - to aby mohl vykukovat a obdivovat krásu jarní přírody. Nejdřív řekne, kudy vedou kr
cestičky, a potom kolem dokreslí trávu a květy.


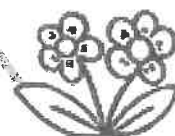

Velká jarní detektivka

Jméno: _____

Jaro už klepe na dveře. Nejvyšší čas vyrazit ven poznávat jarní přírodu. Dívej se kolem sebe a zkus najít první posly jara.


 <p><input type="checkbox"/> První pupeny</p>	 <p><input type="checkbox"/> Sněženka</p>	 <p><input type="checkbox"/> Bledule</p>	 <p><input type="checkbox"/> Nový trs trávy</p>	<p>Rostliny</p>
 <p><input type="checkbox"/> Kočičky</p>	 <p><input type="checkbox"/> Zlatý déšť</p>	 <p><input type="checkbox"/> První listy na stromě</p>	 <p><input type="checkbox"/> Rozkvetlý strom</p>	
 <p><input type="checkbox"/> Včela</p>	 <p><input type="checkbox"/> Chroust</p>	 <p><input type="checkbox"/> Žížala</p>	 <p><input type="checkbox"/> Ruměnice</p>	<p>Zvířata</p>
 <p><input type="checkbox"/> Čáp</p>	 <p><input type="checkbox"/> Vlaštovka</p>	 <p><input type="checkbox"/> Káčátko</p>	 <p><input type="checkbox"/> Pulec</p>	
 <p><input type="checkbox"/> Příprav budku pro ptáčky</p>	 <p><input type="checkbox"/> Jarní úklid /doma, venku/</p>	 <p><input type="checkbox"/> Zmáslouchej se do zpěvu ptáků</p>	 <p><input type="checkbox"/> Zasad rostlinu</p>	<p>Jarní úkoly</p>

OBTÁHNI CO NEJPŘESNĚJI ŠEDÉ ČARY, KTERÉ VEDOU OD ZVÍŘÁTEK.




Nápady pro Aničku 


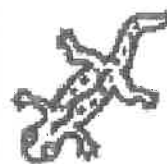

PEŘÍ





KUŽE









SRST





NA FARMĚ

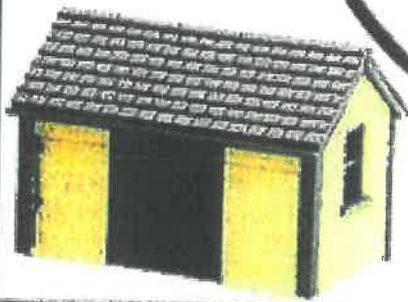







1 2 3 4 5 6 7 8 9 10







JARNÍ SKLÁDAČKA

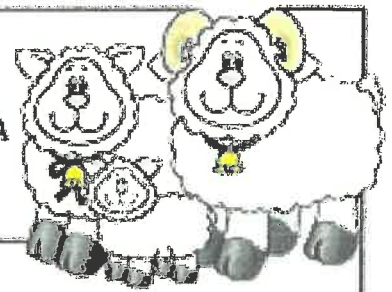
Vystříhněte jednotlivé dílky skládačky
a zkuste složit obrázek kuřátka.





Projeto Páscoa



IDEIA CRIATIVA




Quebrando a Cabeça



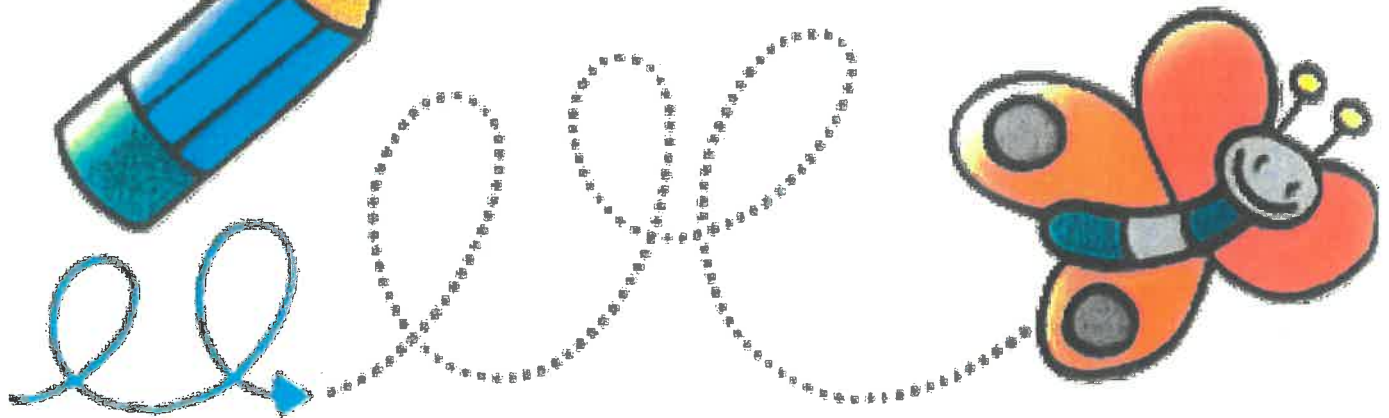
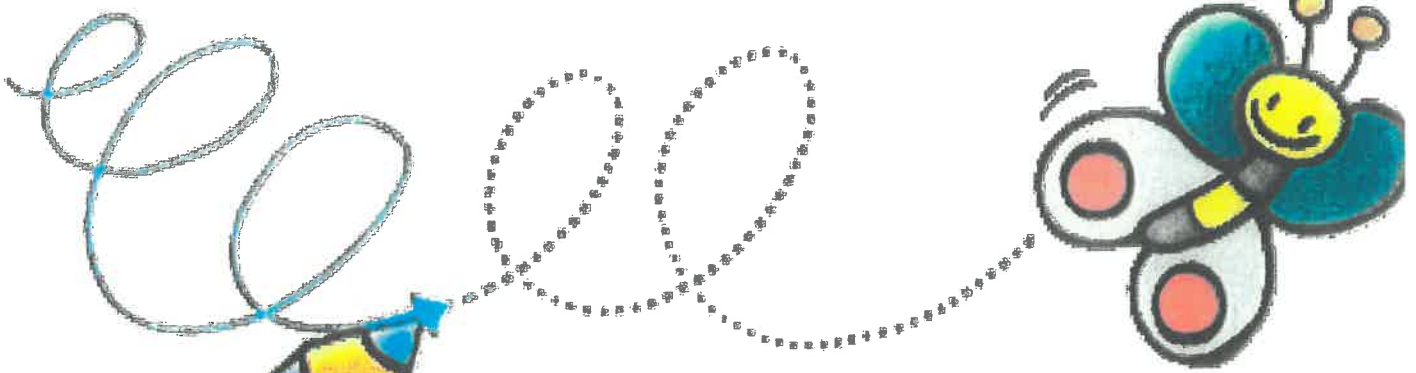
Aluno(a) _____

Cordeiro - Um símbolo da Páscoa



Συμπληρώστε αυτή τη σελίδα με τα χρώματα, κολλήστε & κλιπάρите.






Dokresli obrázky




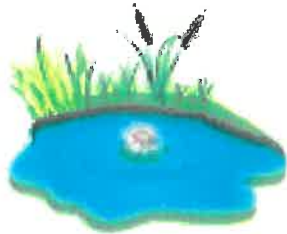
Prohlédni si dobře první obrázek v řadě a k dalším třem dokresli, co na nich chybí.



Where do these animals live?


Matching Exercise

Match the images on the left with their corresponding images on the right.



Hříbátko s maminkou

Zjisti, kam který detail z obrázku patří, a pak přepiš písmena správně do tajenky (čísla ti napovědí). Zjistíš, jak se hříbátko jmenuje.


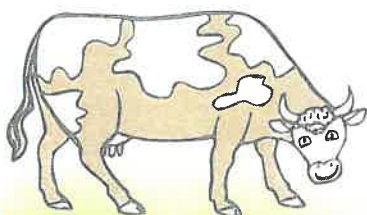




Tajenka:

1	2	3	4	5	6	7
---	---	---	---	---	---	---


„Když jsi mi tak pěkně pomohla s plotem,“ pochvalovala si Boženka, „pojď se podívat, kolik máme mláďat na babiččině dvorku.“ Máňa se nestačila divit a přemýšlela, jak se všem těm mláďatům říká.

Vodorovné čáry kreslíme zleva doprava. Dodržením tohoto směru vedení čar podporujeme zautomatizování očních pohybů ve směru potřebném při pozdějším čtení i psaní. Směr zleva doprava dodržujeme i při sledování obrázků v knihách apod. Napomáháme tak předcházet zrcadlení tvarů a pořadí písmen. Každou dvojici zvířátek spojujeme opakovaně a zároveň zvířata s mláďaty pojmenováváme.






Prasátka několikrát obtáhni a nakonec je vybarvi.
Dokonči sluníčka a namaluj mezi ně modré mráčky.




Procvič ručku









Obrázek obtáhni a vybarvi,
můžeš jej doplnit podle své fantazie.



- COLOREA Y CUENTA LOS DISTINTOS ANIMALES DE ESTA GRANJA.
- COMPLETA EN CADA LA CANTIDAD QUE CONTASTE.
 - ¿DE CUALES ANIMALES HAY MÁS? ¿DE CUALES MENOS?

















X



	<input data-bbox="255 1758 391 1892" type="text"/>		<input data-bbox="614 1758 750 1892" type="text"/>		<input data-bbox="965 1758 1101 1892" type="text"/>		<input data-bbox="1372 1758 1500 1892" type="text"/>
	<input data-bbox="255 1915 391 2049" type="text"/>		<input data-bbox="614 1915 750 2049" type="text"/>		<input data-bbox="965 1915 1101 2049" type="text"/>		<input data-bbox="1372 1915 1500 2049" type="text"/>




Farm Animal Shadow Matching v.2

Cut out the cards with the pictures and shadows. Have your child match each farm animal with its shadow.









Animals And Their Young 2

Match the images on the left to their corresponding images on the right.



Kde bydlí zvířátka?


Přiřaď jednotlivá zvířátka k prostředí, kde žijí. Spočítej a zapiš, kolik zvířátek bydlí na statku, ve vodě a v zoologické zahradě.







Kdo se líhne z vajec?

Vybarvi různými pastelkami cesty od zvířátek, která se líhnou z vajec.



Les ombres

Dans notre poulailler...







CO JE JEN JEDNOU, CO DVAKRÁT, TŘIKRÁT,...?


Spočítej co je na obrázku jen jednou, co dvakrát či třikrát?

Namaluj pod malé obrázky odpovídající počet puntíků.




MLÁĎATA

Zvířátka vydávají různé zvuky. Podívej se na obrázek a najdi zvíře, které bečí, hýká, štěká, pípá, bučí, mňouká a chrochtá. Přepiš ke každému zvířátku na cedulku, co „říká“.
Obtáhni červeně karty těm zvířátkům, která se chovají jako domácí mazlíčci, a modře těm, která na statcích jako hospodářská (užitková) zvířata.



Dokresli k boudě, chlívku, kravínu a kurníku zvíře, které tam bydlí:






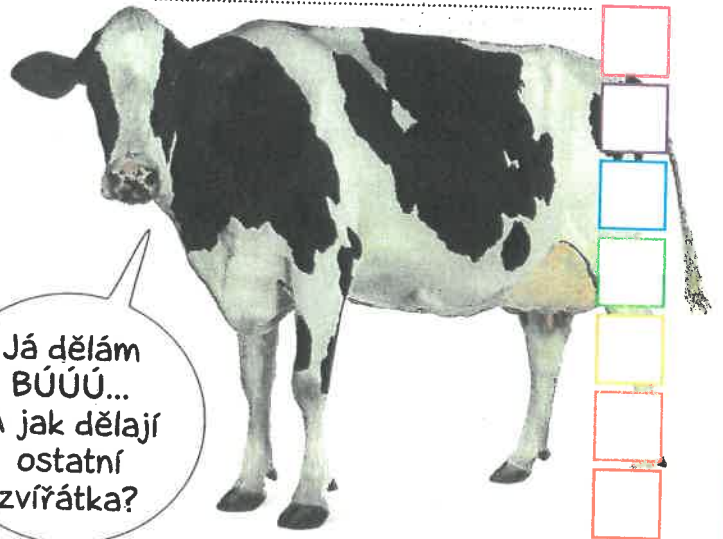

Spočítej všechna kuřátka na této stránce a číslo zapiš do kytičky.



Na farmě



Dopiš ke každému zvířeti čísla od jedné výš, podle toho, jak je zvíře velké. Které zvíře je největší? A které nejmenší?





ĎTSKÉ STRÁNKY

Vybarvěte slepičku podle tvarů těmito barvami:




zelená



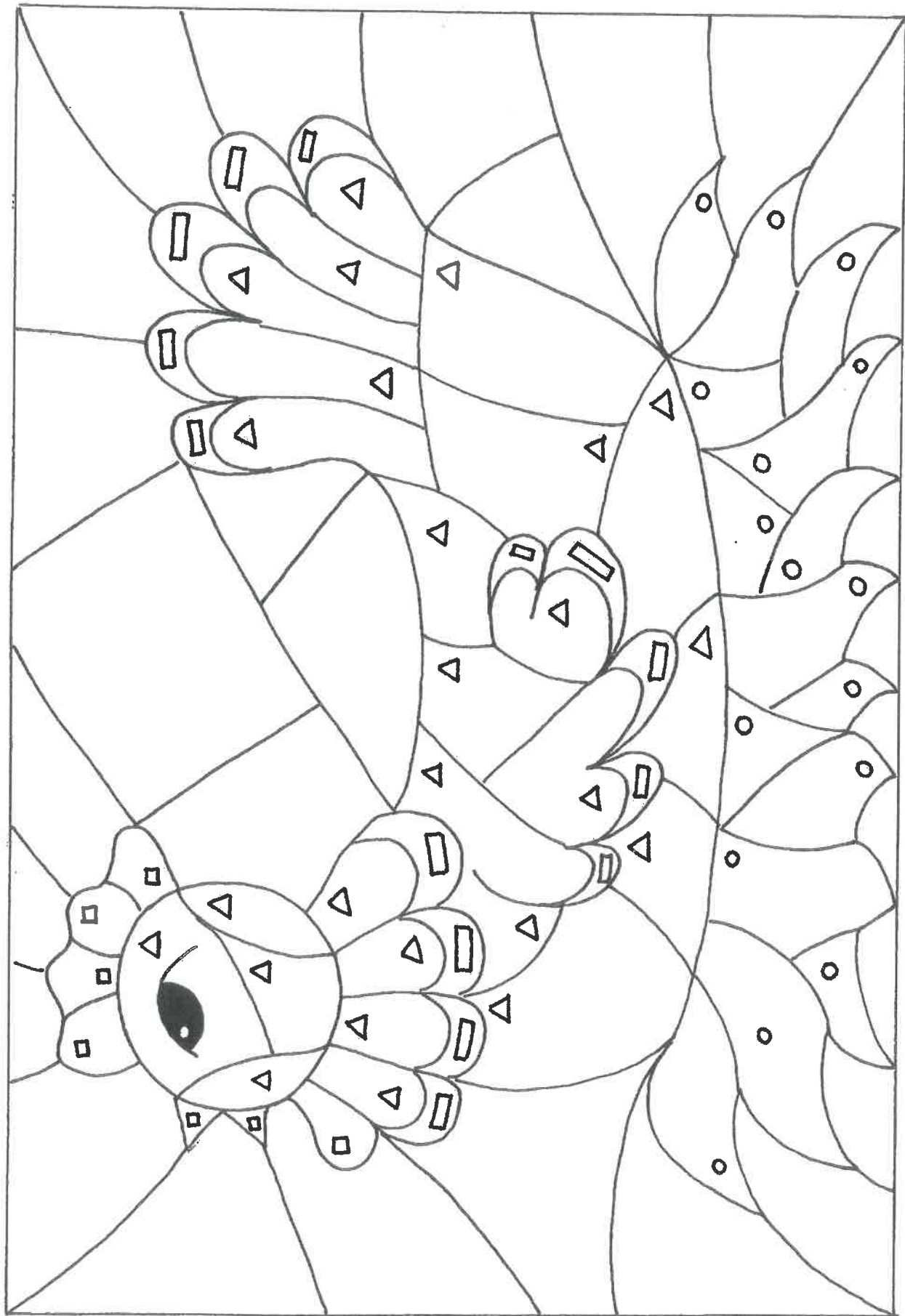
černá



hnědá




žlutá



Popletené domečky



Obtáhni propletené čáry a spoj každé zvíře s místem, kde bydlí.
Jak se jejich domečkům říká?



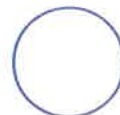
Je to pravda?

Dokresli za každou větu smajlíka, nebo šklebika podle toho, jestli je věta pravdivá.



Kočka leží v domě na peci.

Pejsek bydlí v úlu.



Slepice snáší vajíčka v psí boudě.

Včelka letí do kurníku.





Na zahradě

Najdi mezi obrázky sedm rozdílů.
U každého obrázku je jeden detail, který tam nepatří. Zjisti který.

